

# ESTUDIO DE IMPACTO SOCIOECONÓMICO DE COCA-COLA EN ESPAÑA

---

MÁS QUE UNA BEBIDA






# **Coca-Cola continúa generando un impacto real y medible en la sociedad y en la economía de las comunidades en las que opera**

---

## **METODOLOGÍA DEL ESTUDIO**

- Como ya hiciera en 2019, ha cuantificado el impacto socioeconómico de sus actividades en España.
- Para ello, ha vuelto a contar con la consultora internacional Steward Redqueen, para analizar su contribución directa e indirecta a través de toda su cadena de valor.
- Para realizar este estudio se analizan:
  - La actividad de Coca-Cola España, filial de The Coca-Cola Company, y Coca-Cola Europacific Partners Iberia, división del embotellador de Coca-Cola para Europa Occidental, Indonesia y Pacífico.
  - Los ingresos de las empresas colaboradoras de Coca-Cola y sus proveedores en los diversos sectores de actividad empresarial.
  - Los ingresos para los trabajadores y para las comunidades autónomas en forma de impuestos.
  - Los gastos de los consumidores en bebidas fabricadas por Coca-Cola.
  - El margen comercial de los clientes (hostelería y comercio).

# Somos



Nuestra cadena de valor



# 2.920

MILLONES DE LITROS DE BEBIDAS VENDIDOS



## 2

COMPAÑÍAS



**6** Plantas de fabricación



**58** Líneas de llenado



**1** Planta de concentrado de zumos



**1** Planta de performas de pet



**5** Almacenes logísticos



**4** Manantiales de agua natural

**21.800**  
proveedores locales



**96%**  
del gasto total es en  
proveedores locales




**+270.000**  
clientes en Iberia

**3.818**  
EMPLEADOS



# Generamos



Un impacto socioeconómico  
que crece cada año



# 7.980 M€

GASTADOS POR LOS CONSUMIDORES EN NUESTRAS BEBIDAS

**2.800 M€**

Ingresos netos

**3.852 M€**

Ingresos para el canal HORECA

**635 M€**

Ingresos para el canal de Alimentación

**688 M€**

Pago de IVA por parte de toda la cadena de valor

# 6.257 M€

DE VALOR AÑADIDO GENERADO POR LAS ACTIVIDADES DE COCA-COLA



**0,5%**

Del PIB de España

**474 M€**

Proviene de la actividad directa de Coca-Cola

**5.783 M€**

Procedentes de la producción, distribución y venta de sus bebidas a través de clientes y proveedores

**Por cada euro gastado por los españoles en bebidas de Coca-Cola 77 céntimos revierten a la economía española**

**1 → 25**

POR CADA EMPLEO DIRECTO, COCA-COLA GENERA 25 EMPLEOS INDIRECTOS



# 99.518

OPORTUNIDADES DE EMPLEO GENERADAS EN LA CADENA DE VALOR



**95.700**

Empleos indirectos



**3.818**

Empleos directos

**61.800**

Empleos en sector horeca y alimentación




**33.900**

Empleos otros proveedores locales



# Cuidamos



Impactamos positivamente  
en la sociedad y en el  
medio ambiente



## Sociedad

Para Coca-Cola el compromiso con la sociedad está siempre en el centro de su negocio. Trabaja para seguir siendo un agente de impacto positivo en la sociedad a favor de la equidad, la inclusión y el fomento de la empleabilidad de las personas.

Compromiso 2030 - Fomentar la empleabilidad de 500.000 personas con obstáculos para el acceso al mercado laboral en todo el mundo.



Mejora de la empleabilidad y capacitación laboral. GIRA Mujeres ha impactado a más de **20.000 mujeres** y GIRA Jóvenes en más de **7.000 jóvenes** de ámbitos urbanos y rurales.



**62 ediciones** del Concurso de Jóvenes Talentos de Relato Corto.

**20 ediciones** de los Premios Buero de Teatro Joven.



**8.223 horas** de voluntariado corporativo.

## Medioambiente

Nuestra estrategia "This is Forward", recoge los compromisos y actuaciones de Coca-Cola a nivel ambiental, social y buen gobierno en el corto, medio y largo plazo. Unos compromisos que nos permiten generar un impacto positivo y cuidar del medio ambiente actuando en materia de Envases, Agua y Clima.



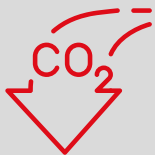
**+ de 1.800 toneladas** de residuos recogidos por más de **34.000 voluntarios** y más de **1.200 entidades** colaboradoras.



**8 proyectos de reabastecimiento de agua** y recuperación de cuencas hidrográficas y humedales, que en 2022 devolvieron a la naturaleza **4.716 litros de agua**.



Más de **7.000 establecimientos** de HORECA comprometidos en la lucha contra el cambio climático y la descarbonización del sector.



**20,4%**

de reducción de emisiones en toda la cadena de valor en 2022 respecto a 2019

**99,8%**

de nuestros envases ya son reciclables o reutilizables

**98%** de los residuos generados en plantas valorizados.

**1,76 l.** de consumo de agua por litro de bebida producido en 2022 (-4% respecto a 2021).

**18,7%** de reducción de consumo de agua en 2022 respecto a 2010.

**Cinco plantas en España verificadas como 'Carbon Neutral' en 2022**





*Coca-Cola*

